

31 DE DICIEMBRE DE 2020

Con el propósito de dar cumplimiento a los artículos 46 y 49 de la Ley General de Contabilidad Gubernamental, los entes públicos deberán acompañar notas a los estados financieros cuyos rubros así lo requieran teniendo presente los postulados de revelación suficiente e importancia relativa con la finalidad, que la información sea de mayor utilidad para los usuarios.

A continuación se presentan los tres tipos de notas que acompañan a los estados, a saber:

- a) Notas de desglose;
- b) Notas de memoria (cuentas de orden), y
- c) Notas de gestión administrativa.

a) NOTAS DE DESGLOSE

I) NOTAS AL ESTADO DE SITUACIÓN FINANCIERA

Activo
 a) Efectivo y Equivalentes

f. Se informará acerca de los fondos con afectación específica, el tipo y monto de los mismos; de las inversiones financieras se revelará su tipo y monto, su clasificación en corto y largo plazo separando aquéllas que su vencimiento sea menor a 3 meses.

A continuación se relacionan las cuentas que integran el rubro de efectivo y equivalentes:

CONCEPTO	2020	2019
EFFECTIVO	\$ 1,620.03	\$ 788.58
BANCOS/TESORERÍA	\$ 80,573.88	\$ 89,966.42
INVERSIONES TEMPORALES (HASTA 3 MESES)	\$ -	\$ -
FONDOS CON AFECTACIÓN ESPECÍFICA	\$ -	\$ -
SUMA	\$ 82,193.91	\$ 90,755.00

Bancos/Tesorería

Representa el monto de efectivo disponible propiedad del Centro Estatal de Trasplantes de Querétaro, en instituciones bancarias, su importe se integra por:

CONCEPTO	IMPORTE
EFFECTIVO CAJA CHICA	\$ 1,620.03
HSBC 4054823414 (R)	\$ 0.01
HSBC 6907161012 TDD	\$ -
HSBC 4060382223 (C)	\$ 137.89
HSBC 6907352009 TSOL	\$ (0.01)
HSBC 4061204855 (C)	\$ (0.08)
HSBC 4061204947 (IP)	\$ 26,239.09
HSBC 6907388457 TDD	\$ (0.01)
HSBC 6907478407 TDD	\$ 24,655.90
HSBC 4062768361 (C)	\$ 28,690.58
HSBC 6907541311 TDD	\$ 650.53
SUMA	\$ 82,193.91

Inversiones Temporales

Representa el monto de efectivo invertido por Centro Estatal de Trasplantes de Querétaro, la cual se efectúa a plazos que van de inversión a la vista hasta 90 días, su importe se integra por:

"NADA QUE MANIFESTAR"

Fondos con Afectación Específica

Representan el monto de los fondos con afectación específica que deben financiar determinados gastos o actividades.

"NADA QUE MANIFESTAR"

- Derechos a recibir Efectivo y Equivalentes y Bienes o Servicios a Recibir

"NADA QUE MANIFESTAR"

Deudores Diversos por Cobrar a Corto Plazo

Representa el monto de los derechos de cobro a favor del ente público por gastos por comprobar, principalmente relacionados con viáticos.

"NADA QUE MANIFESTAR"

Otros Derechos a recibir Efectivo y Equivalentes a Corto Plazo

Representan los derechos de cobro originados en el desarrollo de las actividades del ente público, de los cuales se espera recibir una contraprestación representada en recursos, bienes o servicios; en un plazo menor o igual a doce meses, no incluidos en las cuentas anteriores.

"NADA QUE MANIFESTAR"

- Bienes Disponibles para su Transformación o Consumo (inventarios)

"NADA QUE MANIFESTAR"

- Inversiones Financieras

"NADA QUE MANIFESTAR"

- Bienes Muebles, Inmuebles e Intangibles

"SE ANEXA LA RELACIÓN DE BIENES MUEBLES E INMUEBLES"

Bienes Inmuebles, Infraestructura y Construcciones en Proceso

"NADA QUE MANIFESTAR"

Bienes Muebles, Intangibles y Depreciaciones

Se integran de la siguiente manera:

CONCEPTO	MONTO DE DEPRECIACIÓN 2020	MONTO DE DEPRECIACIÓN 2019	MÉTODO DE DEPRECIACIÓN	TASA APLICADA	CRITERIOS DE APLICACIÓN	CARACTERÍSTICAS SIGNIFICATIVAS DEL ESTADO EN EL QUE SE ENCUENTRAN.
Muebles de Oficina y Estantería	\$ 183,998.95	\$ 183,998.95	Linea Recta	10%	Reglas Específicas del Registro y Valoración del Patrimonio publicadas en el DOF el 13 de diciembre de 2011.	En buen estado (Excepto sillae)
Muebles, Excepto de Oficina y Estantería	\$ 13,050.00	\$ 13,050.00	Linea Recta	10%	Reglas Específicas del Registro y Valoración del Patrimonio publicadas en el DOF el 13 de diciembre de 2011.	En buen estado
Equipo de Computo y de Tecnologías de la Información	\$ 210,153.74	\$ 195,434.74	Linea Recta	33.3%	Reglas Específicas del Registro y Valoración del Patrimonio publicadas en el DOF el 13 de diciembre de 2011.	En buen estado
Vehículos y Equipo de Transporte	\$ 739,852.00	\$ 384,832.00	Linea Recta	20%	Reglas Específicas del Registro y Valoración del Patrimonio publicadas en el DOF el 13 de diciembre de 2011.	En buen estado
Equipo de Comunicación y Telecomunicación	\$ 21,027.32	\$ 21,027.32	Linea Recta	10%	Reglas Específicas del Registro y Valoración del Patrimonio publicadas en el DOF el 13 de diciembre de 2011.	En buen estado
Instrumental Médico y de Laboratorio	\$ 145,000.00	\$ -	Linea Recta	20%	Reglas Específicas del Registro y Valoración del Patrimonio publicadas en el DOF el 13 de diciembre de 2011.	En buen estado
Bienes artísticos, culturales y científicos	\$ 42,780.00	\$ 42,780.00				
SUMA DE BIENES MUEBLES	\$ 1,335,860.01	\$ 821,121.01				

Activo Diferido

"NADA QUE MANIFESTAR"

- Estimaciones y Deteriores




10. Se informarán los criterios utilizados para la determinación de las estimaciones; por ejemplo: estimación de cuentas incobrables, estimación de inventarios, deterioro de activos biológicos y cualquier otra que explique.

"NADA QUE MANIFESTAR"

• Otros Activos

11. De las cuentas de otros activos se informará por tipo circulante o no circulante, los montos totales asociados y sus características cualitativas significativas que les impacten financieramente.

"NADA QUE MANIFESTAR"

Pasivo

1. Se informa el monto al 31 de Diciembre del 2020, de las cuentas y documentos por pagar en una desagregación por su vencimiento en días a 90, 180, menor o igual a 365 y mayor a 365.

Este género se compone de dos grupos, el Pasivo Circulante y el Pasivo No Circulante, en éstos incluyen pasivos derivados de operaciones por servicios personales, cuentas por pagar por operaciones presupuestarias devengadas y contabilizadas el 31 de diciembre del 2020; pasivos por obligaciones laborales, a continuación se presenta la Integración del pasivo:

CONCEPTO	2020	2019
Pasivo Circulante	\$ 45,621.35	\$ 24,728.32
Pasivo No Circulante	\$ -	\$ -
TOTAL PASIVO	\$ 45,621.35	\$ 24,728.32

• Pasivo Circulante

Destacan entre las principales partidas del Pasivo Circulante las siguientes:

CONCEPTO	MONTO	VENCIMIENTO
Servicios Personales por Pagar a Corto Plazo	\$ -	Menor a 30 Días
Proveedores por Pagar a Corto Plazo	\$ -	Menor a 30 Días
Retenciones Y Contribuciones por Pagar a Corto Plazo	\$ 45,621.35	Menor a 30 Días
TOTAL	\$ 45,621.35	

Servicios Personales por Pagar a Corto Plazo.

"NADA QUE MANIFESTAR"

Proveedores por Pagar a Corto Plazo.

"NADA QUE MANIFESTAR"

Retenciones y Contribuciones por Pagar a Corto Plazo

El importe de esta cuenta esta constituido principalmente por las siguientes retenciones, en la cual la exigibilidad de pago es menor a 30 días:

Retenciones de Impuestos por pagar

***Retenciones de ISR por Sueldos y Salarios

***Retenciones de ISR por Servicios Profesionales

***Retenciones de ISR por Arrendamiento

***Retenciones de ISR por Honorarios Asemejables a Salarios

Retenciones del Sistema de Seguridad Social por pagar a Corto Plazo

***Retención IMSS a los Trabajadores

***Retención de RCV a los Trabajadores

2. Se informará de manera agrupada los recursos localizados en Fondos de Bienes de Terceros en Administración y/o en Garantía a corto y largo plazo, así como la naturaleza de dichos recursos y sus características cualitativas significativas que les afecten o pudieran afectar financieramente.

"NADA QUE MANIFESTAR"

3. Se informará de las cuentas de los pasivos diferidos y otros, su tipo, monto y naturaleza, así como las características significativas que les impacten o pudieran impactarlas financieramente.

"NADA QUE MANIFESTAR"

• Pasivo No Circulante

"NADA QUE MANIFESTAR"

II) NOTAS AL ESTADO DE ACTIVIDADES

1. De los rubros de impuestos, cuotas y aportaciones de seguridad social, contribuciones de mejoras, derechos, aprovechamientos, y de ingresos por venta de bienes y prestación de servicios, los cuales están armonizados con los rubros del Clasificador por Rubros de Ingresos, se informan los montos totales y cualquier característica significativa al 31 de Diciembre del 2020.

CONCEPTO	IMPORTE
Impuestos	\$ -
Cuotas y Aportaciones de Seguridad Social	\$ -
Contribuciones de Mejora	\$ -
Derechos	\$ -
Productos	\$ -
Aprovechamientos	\$ -
Venta de Bienes y Prestaciones de Servicios	\$ 25,850.00
TOTAL	\$ 25,850.00

2. De los rubros de participaciones, aportaciones, convenios, incentivos derivados de la colaboración fiscal, fondos distintos de aportaciones, transferencias, asignaciones, subsidios y subvenciones, y pensiones y jubilaciones, los cuales están armonizados con los rubros del Clasificador por Rubros de Ingresos, se informan los montos totales y cualquier característica significativa al 31 de Diciembre del 2020.

CONCEPTO	IMPORTE
Participaciones, Aportaciones, Convenios, Incentivos Derivados de la Colaboración Fiscal y Fondos Distintos de Aportaciones	\$ -
Transferencias, Asignaciones, Subsidios y Subvenciones, y Pensiones y Jubilaciones	\$ 3,768,323.00
Ingresos Derivados de Financiamientos	\$ -
TOTAL	\$ 3,768,323.00

3. De los rubros de Ingresos Financieros, incremento por Variación de Inventarios, Disminución del Exceso de Estimaciones por Pérdida o Deterioro u Obsolescencia, Disminución del Exceso de Provisiones, y de Otros Ingresos y Beneficios Varios, se informarán los montos totales y cualquier característica significativa.

"NADA QUE MANIFESTAR"

Gastos y Otras Pérdidas:

1. Explicar aquellas cuentas de gastos de funcionamiento, transferencias, subsidios y otras ayudas, participaciones y aportaciones, otros gastos y pérdidas extraordinarias, así como los ingresos y gastos extraordinarios, que en lo individual representen el 10% o más del total de los gastos.

CONCEPTO	IMPORTE
Gastos de Funcionamiento	\$ 3,300,830.06
Transferencias, Asignaciones, Subsidios y Otras Ayudas	\$ -
Participaciones y Aportaciones	\$ -
Intereses, Comisiones y Otros Gastos de la deuda Publica	\$ -
Otros Gastos y Pérdidas Extraordinarias	\$ 72,030.15
TOTAL DE GASTOS Y PERDIDAS	\$ 3,372,861.11

A su vez se presentan aquellos rubros que en forma individual representan el 8.0% o más del total de los gastos:

CONCEPTO	IMPORTE	%
Remuneraciones al Personal de Carácter Permanente	\$ 1,098,232.14	33%
Remuneraciones al Personal de Carácter Transitorio	\$ 383,517.21	11%
Remuneraciones Adicionales y Especiales	\$ 270,709.90	8%
Servicios Generales	\$ 1,311,437.48	39%
Servicios Profesionales, Científicos y Técnicos y Otros Servicios	\$ 620,140.88	18%

III) NOTAS AL ESTADO DE VARIACIÓN EN LA HACIENDA PÚBLICA

El patrimonio se integra por las aportaciones o donaciones de bienes muebles e Inmuebles a su valor de adquisición o valuación, así como los Resultados generados de ejercicios anteriores, para quedar integrado como sigue:

CUENTA	2020	2019
Donaciones de Capital	\$ 39,300.00	\$ 39,300.00
Resultado de Ejercicios Anteriores	\$ 375,572.82	\$ 362,438.09
Resultado de Ejercicio (Ahorro/Desahorro)	\$ 421,312.00	\$ 13,135.00
Rectificaciones de Resultados de ejercicios anteriores	\$ (64,862.43)	\$ (58,802.43)
TOTAL DE HACIENDA PÚBLICA/PATRIMONIO	\$ 771,322.39	\$ 388,070.66

Las Donaciones al Capital se integra de la siguiente manera:

TÍTULO	AUTOR	MONTO
Notas de Amor	Gerardo Proal	8,000.00
Palanque No. 33	Elena Bacca	8,300.00
Ausencias	Gerardo Proal	12,000.00
La Búqueda	Pamess de la Cruz	15,000.00
Total de Donaciones de Capital		39,300.00

IV) NOTAS AL ESTADO DE FLUJOS DE EFECTIVO

Efectivo y equivalentes

1. El análisis de los saldos inicial y final que figura, en la última parte del Estado de Flujo de Efectivo en la cuenta de efectivo y equivalentes es como sigue:


CONCEPTO	2020	2019
Efectivo	\$ 1,820.03	\$ 789.42
Bancos/Tesorería	\$ 10,573.88	\$ 89,966.42
Inversiones Temporales (Hasta 3 meses)	\$ -	\$ -
Fondos con Afectación Específica	\$ -	\$ -
TOTAL DE EFECTIVO Y EQUIVALENTES	\$ 12,393.91	\$ 90,755.84

2. Detallar las adquisiciones de bienes muebles e Inmuebles con su monto global y, en su caso, el porcentaje de estas adquisiciones que fueron realizadas mediante subsidios de capital del sector central. Adicionalmente, revelar el importe de los pagos que durante el periodo se hicieron por la compra de los elementos citados.

3. Conciliación de los Flujos de Efectivo Netos de las Actividades de Operación y la cuenta de Ahorro/Desahorro antes de Rubros Extraordinarios.

	2020	2019
Ahorro/Desahorro antes de rubros Extraordinarios	\$ 493,342.00	\$ 62,906.00
Movimientos de partidas (o rubros) que no afectan al efectivo.		
Depreciación	\$ 72,030.00	\$ 39,771.00
Amortización		
Incrementos en las provisiones		
Incremento en inversiones producido por revaluación		
Ganancia/pérdida en venta de propiedad, planta y equipo		
Incremento en cuentas por cobrar		
Partidas extraordinarias		
Otros ingresos y Beneficios		
Otras aplicaciones de Operación	\$ 1,884.00	\$ 18,931.00
Flujos de Efectivo Netos de las Actividades de Operación	\$ 419,428.00	\$ (5,796.00)

Las cuentas que aparecen en el cuadro anterior no son exhaustivas y tienen como finalidad ejemplificar el formato que se sugiere para elaborar la nota.




V) **CONCILIACIÓN ENTRE LOS INGRESOS PRESUPUESTARIOS Y CONTABLES, ASÍ COMO ENTRE LOS EGRESOS PRESUPUESTARIOS Y LOS GASTOS CONTABLES**

La conciliación se presentará atendiendo a lo dispuesto por el Acuerdo por el que se emite el formato de conciliación entre los ingresos presupuestarios y contables, así como entre los egresos presupuestarios y los gastos contables.

Centro Estatal de Trasplantes Conciliación entre los Ingresos Presupuestarios y Contables Del 01 de enero al 31 de diciembre del 2020 (Cifras en pesos)		
1. Total de Ingresos Presupuestarios		\$ 3,794,173
2. Más Ingresos Contables no Presupuestarios		
2.1 Ingresos Financieros	\$ -	
2.2 Incremento por Variación de Inventarios	\$ -	
2.3 Disminución del Exceso de Estimaciones por Pérdida o Deterioro u Obsolescencia	\$ -	
2.4 Disminución del Exceso de Provisiones	\$ -	
2.5 Otros Ingresos y Beneficios Varios	\$ -	
2.6 Otros Ingresos Contables No Presupuestarios	\$ -	
3. Menos Ingresos Presupuestarios no Contables		
3.1 Aprovechamientos Patrimoniales	\$ -	
3.2 Ingresos Derivados de Financiamientos	\$ -	
3.3 Otros Ingresos Presupuestarios No Contables	\$ -	
4. Total de Ingresos Contables		\$ 3,794,173

Centro Estatal de Trasplantes Conciliación entre los Egresos Presupuestarios y los Gastos Contables Del 01 de enero al 31 de diciembre del 2020 (Cifras en pesos)		
1. Total de Egresos Presupuestarios		\$ 3,800,881
2. Menos Egresos Presupuestarios No Contables		
2.1	\$ -	
2.2 Materiales y Suministros	\$ -	
2.3 Mobiliario y equipo de administración	\$ -	
2.4 Mobiliario y equipo educacional y recreativo	\$ 145,000	
2.5 Equipo e instrumental médico y de laboratorio	\$ 355,020	
2.6 Vehículos y equipo de transporte	\$ -	
2.7 Equipo de defensa y seguridad	\$ -	
2.8 Maquinaria, otros equipos y herramientas	\$ -	
2.9 Activos biológicos	\$ -	
2.10 Bienes inmuebles	\$ -	
2.11 Activos intangibles	\$ -	
2.12 Obra Pública en Bienes de Dominio Público	\$ -	
2.13 Obra Pública en Bienes Propios	\$ -	
2.14 Acciones y Participaciones de Capital	\$ -	
2.15 Compra de Títulos y Valores	\$ -	
2.16 Concesión de Préstamos	\$ -	
2.17 Inversiones en Fideicomisos, Mandatos y Otros Análogos	\$ -	
2.18 Provisiones para Contingencias y Otras Erogaciones Especiales	\$ -	
2.19 Amortización de la Deuda Pública	\$ -	
2.20 Adeudos de Ejercicios Fiscales Anteriores (ADEFAS)	\$ -	
2.21 Otros Egresos Presupuestarios No Contables	\$ -	
3. Más Gastos Contables no Presupuestarios		
3.1 Estimaciones, Depreciaciones, Deterioros, Obsolescencia y Amortizaciones	\$ 72,030	
3.2 Provisiones	\$ -	
3.3 Disminución de Inventarios	\$ -	
3.4 Aumento por insuficiencia de Estimaciones por Pérdida o Deterioro u Obsolescencia	\$ -	
3.5 Aumento por insuficiencia de Provisiones	\$ -	
3.6 Otros Gastos	\$ -	
3.7 Otros Gastos Contables No Presupuestarios	\$ -	
4. Total de Gasto Contable		\$ 3,372,881




b) NOTAS DE MEMORIA (CUENTAS DE ORDEN)

Las cuentas de orden se utilizan para registrar movimientos de valores que no afecten o modifiquen el balance del ente contable, sin embargo, su incorporación en libros es necesaria con fines de recordatorio contable, de control y en general sobre los aspectos administrativos, o bien, para consignar sus derechos o responsabilidades contingentes que puedan, o no, presentarse en el futuro.

Las cuentas que se manejan para efectos de estas Notas son las siguientes:

Cuentas de Orden Contables y Presupuestarias:

Contables:

- Valores
- Emisión de obligaciones
- Avalos y garantías
- Juicios
- Contratos para Inversión Mediante Proyectos para Prestación de Servicios (PPS) y Similares
- Bienes concesionados o en comodato

CONCEPTO	IMPORTE
Valores	\$ -
Emisión de Obligaciones	\$ -
Avalos y Garantías	\$ -
Juicios	\$ -
Inversión Mediante Proyectos para Prestación de Servicios (PPS) Y Similares	\$ -
Bienes en Concesionados o en Comodato	\$ -
TOTAL DE CUENTAS DE ORDEN CONTABLES	\$ -

Presupuestarias:

Cuentas de Ingresos

Ley de Ingresos Estimada	\$	3,948,323.00
Ley de Ingresos por Ejecutar	\$	154,150.00
Modificaciones a la Ley del Ingreso Estimada	\$	-
Ley de Ingresos Derivados	\$	-
Ley de Ingresos Recaudado	\$	3,794,173.00

Cuentas de egresos

Presupuesto de Egresos Aprobado	\$	3,948,323.00
Presupuesto de Egresos por Ejecutar	\$	173,922.86
Modificaciones del Presupuesto de Egresos Aprobado	\$	64,030.00
Presupuesto de Egresos Cometido	\$	37,579.18
Presupuestos de Egresos Derivados	\$	-
Presupuestos de Egresos Ejecido	\$	-
Presupuesto de Egresos pagado	\$	3,600,850.06

Se informará, de manera agrupada, en las Notas a los Estados Financieros las cuentas de orden contables y cuentas de orden presupuestario, considerando al menos lo siguiente

1. Los valores en custodia de instrumentos prestados a formadores de mercado e instrumentos de crédito recibidos en garantía de los formadores de mercado u otros.
2. Por tipo de emisión de instrumento: monto, tasa y vencimiento.
3. Los contratos firmados de construcciones por tipo de contrato.
4. El avance que se registra en las cuentas de orden presupuestarias, previo al cierre presupuestario de cada periodo que se reporte

c) NOTAS DE GESTIÓN ADMINISTRATIVA

1. Introducción

El Centro Estatal de Trasplantes de Querétaro (CETQro), persona moral sin fines lucrativos, es un organismo público descentralizado, con personalidad jurídica y patrimonio propio, dotado de autonomía de gestión para emitir opiniones, acuerdos y resoluciones relacionados con el control y vigilancia de las donaciones y trasplantes de órganos, tejidos y células humanas, de las actividades relacionadas con éstos, de las instituciones médicas y establecimientos donde se realicen y de quienes deban intervenir en el proceso, observando las disposiciones que en la materia establezcan los ordenamientos jurídicos federales

2. Panorama Económico y Financiero

El CETQro es un ente público con patrimonio propio el cual recibe principalmente una transferencia bimestral por parte del Gobierno del Estado de Querétaro, además el CETQro tiene como meta propia juntar \$180,000.00 en este año siendo como otra fuente de ingresos.

3. Autorización e Historia

Se informará sobre:

- a) El Centro Estatal de Trasplantes de Querétaro fue creado el 25 de enero de 2008 y en la Ley de Donación y Trasplantes de Órganos, Tejidos y Células Humanas del Estado de Querétaro el 27 de Enero del 2012 publicado en el Periódico Oficial "La Sombra de Arteaga" como un organismo público descentralizado del Poder Ejecutivo del Estado de Querétaro.
- b) Las principales funciones se encuentran detalladas en la LEY DE DONACION Y TRASPLANTES DE ORGANOS,TEJIDOS Y CELULAS HUMANAS DEL ESTADO DE QUERETARO la cual ha tenido una reforma el 9 de mayo del 2014.
- c) Actualmente fue aprobado el Manual de Organización del Centro Estatal de Trasplantes de Queretaro publicado el 27 de noviembre del 2020 en el Periodico Oficial "La Sombra de Arteaga".

4. Organización y Objeto Social

Se informará sobre:

- a) **Objeto social** El centro tiene por objeto vigilar y controlar todo lo relacionado con las donaciones y trasplantes de órganos, tejidos y células humana dentro de su ámbito de competencia; el fomento y promoción de la cultura de donación en esta materia; y la operación del Registro Estatal de Trasplantes.
- b) **Principal actividad.**
 - I. Procurar órganos, tejidos y células humanas con fines de trasplante;
 - II. Controlar y vigilar las donaciones y trasplantes de órganos, tejidos y células humanas y de las actividades relacionadas con éstos;
 - III. Vigilar la asignación de órganos, tejidos y células humanas, en los términos de las disposiciones legales aplicables;
 - IV. Emitir las opiniones técnicas que le sean solicitadas en materia de trasplantes;




- V. Proponer políticas, estrategias y acciones para la elaboración y aplicación de programas en materia de trasplantes, así como para su evaluación;
- VI. Coadyuvar en la aplicación de programas nacionales e internacionales en materia de trasplantes;
- VII. Vigilar el ejercicio de las actividades profesionales, técnicas y auxiliares de la salud en materia de disposición de órganos, tejidos y células humanas con fines de trasplante, tanto del personal como de las instituciones que participen en ellas;
- VIII. Proponer a la autoridad competente, la revocación de autorizaciones sanitarias o cancelación del registro de las instituciones médicas o establecimientos o profesionistas dedicados a la disposición de órganos, tejidos y células humanas con fines de trasplantes, cuando así proceda;
- IX. Diseñar e impartir cursos de capacitación a quienes participen en el proceso de donación y trasplante de órganos, tejidos y células humanas, así como a la población en general;
- X. Contar con un Registro Estatal de Trasplantes, en coordinación con el Centro Nacional de Trasplantes;
- XI. Asesorar en la integración de los expedientes de las instituciones médicas o establecimientos que cuenten con autorización para la disposición de órganos, tejidos y células humanas, así como en la creación de Coordinaciones Hospitalarias;
- XII. Fomentar y promover la cultura de la donación de órganos, tejidos y células humanas;
- XIII. Impulsar actividades de investigación científica en materia de trasplante de órganos, tejidos y células humanas, promoviendo su publicación y difusión entre los sectores público, privado y social;
- XIV. Promover la publicación y difusión de la información científica, técnica y sanitaria en la materia;
- XV. Concertar acciones con las dependencias y organismos que correspondan, para la instrumentación y ejecución de programas en materia de trasplantes;
- XVI. Proponer la celebración de acuerdos interinstitucionales e intergubernamentales en materia de trasplantes;
- XVII. Aprobar anualmente su programa financiero y remitirlo a la Secretaría de Planeación y Finanzas para su inclusión en la Ley de Ingresos y el Decreto de Presupuesto de Egresos, que cada año se envía a la Legislatura del Estado;
- XVIII. Colaborar activamente con las autoridades competentes, en la prevención del tráfico ilegal de órganos, tejidos y células humanas;
- XIX. Determinar los contenidos de las cartas descriptivas;
- XX. Dirigir el Programa de Garantía de Calidad en el proceso de donación;
- XXI. Alentar la donación de células progenitoras hematopoyéticas, para coadyuvar en el tratamiento o curación de los pacientes que las requieran; y
- XXII. Las demás que deriven de los ordenamientos legales aplicables.

- c) Ejercicio fiscal. 2020
- d) Régimen Jurídico. Persona Moral con fines no lucrativos ya que es una Entidad Descentralizada.

e) Consideraciones fiscales del ente: El importe de esta cuenta esta constituido principalmente por las siguientes retenciones, en el cual la exigibilidad de pago es menor a 30 días:

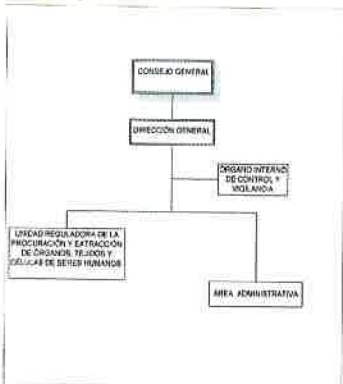
Retenciones a terceros

- a) Impuesto Sobre la Renta por Sueldos y Salarios
- b) Impuesto Sobre la Renta por Asimilados a Salarios
- c) Impuesto Sobre la Renta por Servicios Profesionales
- d) Retención de Insa Obrero
- e) Retención de RCV Obrero

Impuesto Estables

- a) Impuesto Sobre Nóminas

f) Estructura organizacional básica.



La presente Estructura Administrativa de conformidad con el Manual de Organización del Centro Estatal de Trasplantes Publicada el 27 de noviembre en el Periódico Oficial "LA SOMBRA DE ARTEAGA" Y artículos 8 y 9, del Reglamento Interior del Centro Estatal de Trasplantes de Querétaro.

g) Fidelcomisos, mandatos y análogos de los cuales es fideicomisario o fideicomisario.

"NADA QUE MANIFESTAR"

6. Bases de Preparación de los Estados Financieros

- a) El Centro Estatal de Trasplantes de Querétaro prepara sus estados financieros con base a los Postulados Básicos de Contabilidad Gubernamental en coordinación con la Ley General de Contabilidad Gubernamental.
- b) Los Inmuebles, maquinaria y equipo se valúan a su costo de adquisición o al valor de recepción, registrando únicamente contra el patrimonio, aquellos activos donados o aportados, los bienes adquiridos se registran como activos, sin que dicha inversión represente un crédito a patrimonio, ni tampoco un cargo a gasto de inversión. Se capitalizan bienes con vida útil mayor a un año con monto original mayor a 70 veces la Unidad de Medida de Actualización (UMA), de conformidad al Acuerdo por el que se Reforman las Reglas Específicas del Registro y Valoración del Patrimonio de acuerdo al DOF el 27 de diciembre del 2017.
- c) Las bases de preparación de los Estados financieros del Centro Estatal de Trasplantes de Querétaro, aplican los siguientes postulados básicos siguientes:
 - 1- Sustancia Económica.
 - 2- Ente Público.
 - 3- Existencia Permanente.
 - 4- Revelación Suficiente.
 - 5- Importancia Relativa.
 - 6- Registro e Integración Preejecutiva.
 - 7- Consolidación de la Información Financiera.
 - 8- Devengo Contable.
 - 9- Valuación.
 - 10- Dualidad Económica.
 - 11- Consistencia.
- d) Normatividad Supletoria. En caso de emplear varios grupos de normatividades (normatividades supletorias), deberá realizar la justificación razonable correspondiente, su alineación con los PBCG y a las características cualitativas asociadas descritas en el MCCG (Documentos publicados en el Diario Oficial de la Federación, agosto 2009)
- e) Para las entidades que por primera vez estén implementando la base del devengado de acuerdo a la Ley de Contabilidad deberán:
 - Revelar las nuevas políticas de reconocimiento
 - Su plan de implementación;
 - Revelar cambios en las políticas, la clasificación y medición de las mismas, así como su impacto en la Información financiera, y

- Presentar los últimos Estados Financieros con la normatividad anteriormente utilizada con las nuevas políticas para fines de comparación en la transición de la base del devengado

"NADA QUE MANIFESTAR"

6. Políticas de Contabilidad Significativas

Se Informará sobre:

- a) Actualización: se informará del método utilizado para la actualización del valor de los activos, pasivos y Hacienda Pública/Patrimonio y las razones de dicha elección. Así como informar de la desconexión o reconexión inflacionaria
- b) Informar sobre la realización de operaciones en el extranjero y de sus efectos en la información financiera gubernamental.
- c) Método de valuación de la inversión en acciones de Compañías subsidiarias no consolidadas y asociadas.
- d) Sistema y método de valuación de inventarios y costo de lo vendido
- e) Beneficios a empleados: revelar el cálculo de la reserva actuarial, valor presente de los ingresos esperados comparado con el valor presente de la estimación de gastos tanto de los beneficiarios actuales como futuros.
- f) Provisiones: objetivo de su creación, monto y plazo.
- g) Reservas: objetivo de su creación, monto y plazo.
- h) Cambios en políticas contables y corrección de errores junto con la revelación de los efectos que se tendrá en la información financiera del ente público, ya sea retrospectivos o prospectivos.
- i) Rectificaciones: se deben revelar todos aquellos movimientos entre cuentas por efectos de cambios en los tipos de operaciones.
- j) Depuración y cancelación de saldos

"NADA QUE MANIFESTAR"

7. Posición en Moneda Extranjera y Protección por Riesgo Cambiario

"NADA QUE MANIFESTAR"

8. Reporte Analítico del Activo

El Estado Analítico del activo, nos muestra la variación entre el saldo inicial y el saldo final del periodo del Centro Estatal de Trasplantes de Queretaro al 31 de Diciembre del 2020.

CONCEPTO	SALDO INICIAL	CARGOS DEL PERIODO	BONOS DEL PERIODO	SALDO FINAL	VARIACIÓN DEL PERIODO.
Activo Circulante					
Efectivo y Equivalentes	\$ 90,756.00	\$ 3,975,857.00	\$ 3,684,414.00	\$ 82,194.00	\$(6,562.00)
Activo No Circulante					
Bienes Muebles	\$ 821,121.00	\$ 514,739.00		\$ 1,335,860.00	\$ 514,739.00

9. Fidelcomiso, Mandatos y Análogos

"NADA QUE MANIFESTAR"

10. Reporte de la Recaudación

Los Ingresos que percibe el Centro Estatal de Trasplantes de Queretaro corresponden a las Transferencias de Recurso Estatal que efectúa el Gobierno del Estado e Ingresos Propios cuyo importe corresponde a los siguientes eventos realizados del 01 de Enero al 31 de Diciembre del 2020.

- *** Si Congreso Internacional de Donación y Trasplante y XVIII Semana Estatal de Donación y Trasplantes.
- *** Rifa Con Causa entre Amigos "¡Dí si a la Donación de Vida!"

CUENTA	CONCEPTO	MONTO
4.1.7.3	Ingresos Propios	\$ 25,850.00
4.2.2.1	Transferencias OEQ	\$ 3,768,323.00
	Total	\$ 3,794,173.00

Cabe mencionar que durante este ejercicio fiscal 2020, no se pudo llevar a cabo la recaudación del ingreso proyectado debido a la pandemia SARS-CoV-2 (COVID 19) que nos encontramos actualmente, sin embargo el Centro busco opciones para la recaudación de los mismos.

11. Información sobre la Deuda y el Reporte Analítico de la Deuda

"NADA QUE MANIFESTAR"

12. Calificaciones otorgadas

"NADA QUE MANIFESTAR"

13. Proceso de Mejora

"NADA QUE MANIFESTAR"

14. Información por Segmentos

"NADA QUE MANIFESTAR"

15. Eventos Posteriores al Cierre

- * Se Informa que el CETQro realizó la baja de Bienes Muebles considerando activos men. res de 70 UMAS, sumando la cantidad de \$ 54,978.78 mandando a la cuenta de Rectificaciones de Resultados de Ejercicios Anterios en el mes de Diciembre 2019
- * Así también se Informa que se llevo a cabo el registro del pago de unas declaraciones complementarias de ISR de sueldos que el SAT detecto en el mes de julio y agosto 2019, afectando en el mes de mayo por la cantidad de \$7,889 y en el mes de julio \$171 del 2020, afectando a la cuenta de Rectificaciones de Resultados de Ejercicios anteriores

17. Responsabilidad Sobre la Presentación Razonable de la Información Contable

La Información Contable deberá estar firmada en cada página de la misma e incluir al final la siguiente leyenda: "Bajo protesta de decir verdad declaramos que los Estados Financieros y sus notas, son razonablemente correctos y son responsabilidad del emisor". Lo anterior, no será aplicable para la información contable consolidada.

"Bajo protesta de decir verdad declaramos que los Estados Financieros y sus notas, son razonablemente correctos y son responsabilidad del emisor".

M. EN A. DEL ROSARIO HERNÁNDEZ VARGAS
 DIRECTORA GENERAL

IFF Y GP YOHALI NICANOR MORALES
 JEFA DEL AREA ADMINISTRATIVA



GOBIERNO DEL ESTADO DE QUERÉTARO
Reporte de avance de indicadores 2020 (4o Trim)
3SCT CENTRO ESTATAL DE TRASPLANTES DE QUERÉTARO

Dependencia / Entidad / Órgano descentralizado / Fidelcomiso:

DENOMINACIÓN DEL PROGRAMA

Programa de donación y trasplantes de órganos y tejidos.

NIVEL	No.	RESUMEN NARRATIVO	NOMBRE DEL INDICADOR	MÉTODO DE CÁLCULO	FRECUENCIA MEDICIÓN	META PROGRA MADA	1er TRIM	2do TRIM	3er TRIM	4to TRIM	META ALCANZA DA
PROPOSITO		Consolidación de la cultura de la donación de órganos y tejidos	Porcentaje de Reportes de Apoyo para la Donación, Procuración y/o Trasplantes en el Estado.	100 * (Número de Reportes Generados / Número de Reportes Planeados)	Annual	100.00				100.00	100.00
COMPONENTE	1	Servicios de prevención, difusión e información en materia de donación de órganos y tejidos otorgados a la población en gene. al.	Porcentaje de Servicios de Apoyo para la Procuración y/o Trasplantes de Órganos y/o Tejidos por Parte de CEIJO.	100 * (Número de Apoyos Realizados / Número de Apoyos Planeados)	Trimestral	100.00	16.67	16.67	50.00	16.67	100.00
COMPONENTE	2	Servicios de información, asesoría y supervisión para el desempeño e integración de procesos inherentes a la donación y trasplante de órganos y tejidos otorgados de acuerdo al Reglamento de la Ley General de Salud en materia de trasplantes.	Porcentaje de Juntas de Seguimiento de Coordinadores Hospitalarios o Personal Sanitario para revisión y seguimiento de acuerdos.	100 * (Número de Juntas de Seguimiento realizadas / Número de Juntas de Seguimiento planeadas)	Trimestral	100.00	12.50	25.00	62.50	0.00	100.00
COMPONENTE	3	Gestión para el crecimiento, desarrollo e investigación de los servicios de Donación, Procuración y Trasplante de órganos y tejidos.	Porcentaje de convenios firmados respecto de los convenios planeados.	100 * (Número de convenios firmados / Número de convenios planeados)	Trimestral	100.00	0.00	50.00	50.00	0.00	100.00
ACTIVIDAD	1.1	Entrevistas en medios de comunicación masiva, fomentando la cultura de la donación.	Porcentaje de Entrevistas en Medios de Comunicación Masivos sobre el Tema de la Donación de Órganos con fines de Trasplante	100 * (Número de Entrevistas Realizadas / Número de Entrevistas Planeadas a Realizar)	Trimestral	100.00	28.57	0.00	71.43	0.00	100.00
ACTIVIDAD	1.2	Organización de la semana Estatal de Trasplantes	Porcentaje de Eventos con Motivo de la Entrega Anual de Reconocimientos a los Familiares de los Donantes.	100 * (Número de Eventos Realizados / Número de Eventos Planeados a Realizar)	Trimestral	100.00	0.00	0.00	100.00	0.00	100.00
ACTIVIDAD	1.3	Fomento de la cultura de la donación.	Porcentaje de Eventos con Motivo de la Carrera en Pro de la Donación.	100 * (Número de Eventos Realizados / Número de Eventos Planeados a Realizar)	Trimestral	100.00	0.00	0.00	0.00	100.00	100.00

Ma. Del Rosario Hernández Vargas
 Directora General



GOBIERNO DEL ESTADO DE QUERÉTARO
Reporte de avance de Indicadores 2020 (4o Trim)
3SCT CENTRO ESTATAL DE TRASPLANTES DE QUERÉTARO

Dependencia / Entidad / Órgano desconcentrado / Fideicomiso:

DENOMINACIÓN DEL PROGRAMA

Programa de donación y trasplantes de órganos y tejidos.

NIVEL	No.	RESUMEN NARRATIVO	NOMBRE DEL INDICADOR	MÉTODO DE CÁLCULO	FRECUENCIA MEDICIÓN	META PROGRAMA	1er TRIM	2do TRIM	3er TRIM	4to TRIM	META ALCANZA DA
ACTIVIDAD	1.3.	Fomento de la cultura de la donación.	Porcentaje de Eventos para Difundir el Mensaje de la Donación de Órganos con Fines de Trasplante y obtener fondos en el apartado de Recursos Propios.	100 * (Número de Eventos Realizados / Número de Eventos Planeados a Realizar)	Trimestral	100.00	0.00	0.00	66.67	33.33	100.00
			Porcentaje de Instituciones Públicas o Privadas que difunden el mensaje de la Donación de Órganos con fines de Trasplante	100 * (Número de Instituciones que Difunden el Mensaje de la Donación / Número de Instituciones Registradas en Convenio con CETQro)	Trimestral	100.00	22.22	27.78	50.00	0.00	100.00
			Porcentaje de eventos con motivo de Obra de Teatro Infantil.	100 * (Número de Eventos Realizados / Número de Eventos Planeados a Realizar)	Trimestral	100.00	0.00	0.00	50.00	50.00	100.00
	1.4.	Seguimiento y evaluación del resultado de las estrategias de sensibilización a población abierda.	Porcentaje de Aplicaciones del Programa de Acompañamiento: Somos Vida	100 * (Número de Aplicaciones Realizadas del Programa: Somos Vida / Número de Aplicaciones Planeadas del Programa: Somos Vida)	Trimestral	100.00	50.00	0.00	50.00	0.00	100.00
	2.1.	Información sobre los procedimientos y requisitos normativos para solicitar la licencia sanitaria para procurar y/o trasplantar órganos y tejidos a las instituciones de salud.	Porcentaje de Reportes de Actualizaciones a las Redes Sociales, Página WEB Institucional del CETQro y Portales de Transparencia de los Diferentes Ordenes de Gobierno	100 * (Reportes Emitidos en Medios Electrónicos / Reportes Planeados por Emitirse en Medios Electrónicos)	Trimestral	100.00	25.00	25.00	25.00	25.00	100.00
	2.2.	Capacitación al personal sanitario sobre los procesos inherentes a la donación y trasplante de órganos y tejidos.	Porcentaje de Conferencias Impartidas en Instituciones Públicas o Privadas	100 * (Número de Conferencias Impartidas / Número de Conferencias Planeadas a Realizar)	Trimestral	100.00	16.67	0.00	83.33	0.00	100.00
			Porcentaje de Coordinadores Hospitalarios o Personal Sanitario Capacitados en Procesos de Mejora Continua en Materna de Donación y/o Trasplantes	100 * (Número de Coordinadores Capacitados / Número de Coordinadores Registrados)	Trimestral	100.00	0.00	0.00	100.00	0.00	100.00

Ma. Del Rosario Hernández Vargas
Directora General



GOBIERNO DEL ESTADO DE QUERÉTARO
Reporte de avance de Indicadores 2020 (4o Trim)
3SCT CENTRO ESTATAL DE TRASPLANTES DE QUERÉTARO

Dependencia / Entidad / Órgano desconcentrado / Fidelcomiso:

DENOMINACIÓN DEL PROGRAMA

Programa de donación y trasplantes de órganos y tejidos.

NIVEL	No.	RESUMEN NARRATIVO	NOMBRE DEL INDICADOR	MÉTODO DE CÁLCULO	FRECUENCIA MEDICIÓN	META PROGRAMA	1er TRIM	2do TRIM	3er TRIM	4to TRIM	META ALCANZA DA
ACTIVIDAD	2.4	Entrega de información procedimental y normativa a las instituciones (carpetas impresas y en medios electrónicos).	Porcentaje de Reportes Financieros y del Avance en la Aplicación de Programas	100 * (Reportes Financieros y de Actividades Emitidos y Entregados a la Secretaría de Salud / Reportes Planeados de Entregarse a la Secretaría de Salud)	Trimestral	100.00	25.00	25.00	25.00	25.00	100.00
	2.5	Supervisión del correcto apego a la norma por parte de las instituciones de salud del estado	Porcentaje de Supervisiones del Proceso de Donación, Asignación de Órganos y Tejidos así como de las Actividades Profesionales	100 * (Total de Supervisiones Realizadas / Total de Supervisiones Planeadas por Realizarse)	Trimestral	100.00	0.00	33.33	20.83	45.83	100.00
	2.6	Detección de faltas u omisiones a los procedimientos y normatividad.	Porcentaje de Colaboradores del CETQro Capacitados en Taller Estratégico de Indicadores	(número de Colaboradores que sean Capacitados / Número de Colaboradores que Trabajan en el CETQro)*100	Trimestral	100.00	0.00	0.00	100.00	0.00	100.00
	2.7	Procesamiento de la información recabada respecto del cumplimiento de los procedimientos y normatividad vigente, y envío al Centro Nacional de Trasplantes	Porcentaje de Reportes del Registro Estatal de Trasplantes emitidos por el CETQro	100 * (Reportes Emitidos en Medios Electrónicos / Reportes por Emitirse en Medios Electrónicos)	Trimestral	100.00	25.00	25.00	25.00	25.00	100.00
	3.1	Planeación, ejecución y Conclusión del Proyecto de Foro de Investigación en Donación y Trasplante de Órganos y Tejidos.	Porcentaje de avance del proyecto de foro de investigación	100 * (Número de actividades realizadas / Número de actividades planeadas)	Trimestral	100.00	40.00	40.00	0.00	20.00	100.00

Ma. Del Rosario Hernández Vargas
 Directora General



GOBIERNO DEL ESTADO DE QUERÉTARO
Reporte de avance de Indicadores 2020 (4o Trím)

Dependencia / Entidad / Órgano
desconcentrado /
DENOMINACIÓN DEL

3SCT-CENTRO ESTATAL DE TRASPLANTES DE QUERÉTARO
Programa de donación y trasplantes de órganos y tejidos.

NIVEL	No.	RESUMEN NARRATIVO	NOMBRE DEL INDICADOR	AGRUPACIÓN DIMENSIÓN SENTIDO EXPRESIÓN	MÉTODO DE CÁLCULO	UNIDAD DE MEDIDA	FRECUENCIA A MEDICION BASE	LÍNEA PROGR AMADA	1er TRIM	2do TRIM	3er TRIM	4to TRIM	META ALCANZ ADA
PROPOSITO		Consolidación de la cultura de la donación de órganos y tejidos	Porcentaje de Reportes de Gestión Administrativa para agilizar procesos de Donación, Procuración y/o Trasplantes en el Estado.	Suma Eficacia Ascendente Porcentaje	100 * (Número de Reportes Generados / Número de Planeados)	Reportes Anual	100.00	100.00				100.00	100.00 Verde

JUSTIFICACIÓN TRIMESTRAL

1ro.

2ro.

3er.

4to. Se llevaron a cabo doce gestiones administrativas para el Proceso de Donación y Trasplante en el Estado de Querétaro.

COMPONENTE	1	Suma Eficacia Ascendente Porcentaje	Porcentaje de Servicios de Apoyo para la Procuración y/o Trasplantes de Órganos y Tejidos por Parte de CETQro.	100 * (Número de Apoyos Realizados / Número de Apoyos Planeados)	Trimestral	16.67	16.67	100.00	100.00	16.67	50.00	16.67	100.00	Verde
2	Servicios de información, asesoría y supervisión para el desempeño e integración de procesos inherentes a la	Suma Eficacia Ascendente Porcentaje	Porcentaje de Juntas de Seguimiento de Coordinadores Hospitalarios o	100 * (Número de Juntas de Seguimiento realizadas / Número planeadas)	Trimestral	12.50	25.00	100.00	100.00	12.50	62.50	25.00	100.00	Verde

JUSTIFICACIÓN TRIMESTRAL

1ro. Se llevó a cabo un examen de cistoscopia a manos del Dr. Pablo Venegas.

2ro. Se realizó la donación de 3 Optizol. (Solución de Preservación de Córnea) para el Hospital General de Querétaro.

3er. Se realizaron los siguientes apoyos: Pago del electroencefalograma para un potencial donante multiorgánico en el HGQ, Apoyo con Tomografía Cerebral para la Donación Multiorgánica del 1 de septiembre en el HGSJR, en la cual se obtuvo: Pulmones, Hígado, Riñones, Córnea y Tejido Osteomuscular y se gestionó descuento para un Trasplante de donador vivo en Hospital privado, lo que significa el cobro de tan solo 18 mil pesos en el Hospital San José para la realización de un trasplante de un joven de 18 años con donador vivo.

4to. El día 11 de diciembre se llevó a cabo la adquisición de un Equipo Biomédico

COMPONENTE	2 <th>Suma Eficacia Ascendente Porcentaje <th>Porcentaje de Juntas de Seguimiento de Coordinadores Hospitalarios o <th>100 * (Número de Juntas de Seguimiento realizadas / Número planeadas) <th>Trimestral</th> <th>12.50 <th>25.00 <th>100.00 <th>100.00 <th>12.50 <th>62.50 <th>25.00 <th>100.00 <th>Verde</th> </th></th></th></th></th></th></th></th></th></th></th>	Suma Eficacia Ascendente Porcentaje <th>Porcentaje de Juntas de Seguimiento de Coordinadores Hospitalarios o <th>100 * (Número de Juntas de Seguimiento realizadas / Número planeadas) <th>Trimestral</th> <th>12.50 <th>25.00 <th>100.00 <th>100.00 <th>12.50 <th>62.50 <th>25.00 <th>100.00 <th>Verde</th> </th></th></th></th></th></th></th></th></th></th>	Porcentaje de Juntas de Seguimiento de Coordinadores Hospitalarios o <th>100 * (Número de Juntas de Seguimiento realizadas / Número planeadas) <th>Trimestral</th> <th>12.50 <th>25.00 <th>100.00 <th>100.00 <th>12.50 <th>62.50 <th>25.00 <th>100.00 <th>Verde</th> </th></th></th></th></th></th></th></th></th>	100 * (Número de Juntas de Seguimiento realizadas / Número planeadas) <th>Trimestral</th> <th>12.50 <th>25.00 <th>100.00 <th>100.00 <th>12.50 <th>62.50 <th>25.00 <th>100.00 <th>Verde</th> </th></th></th></th></th></th></th></th>	Trimestral	12.50 <th>25.00 <th>100.00 <th>100.00 <th>12.50 <th>62.50 <th>25.00 <th>100.00 <th>Verde</th> </th></th></th></th></th></th></th>	25.00 <th>100.00 <th>100.00 <th>12.50 <th>62.50 <th>25.00 <th>100.00 <th>Verde</th> </th></th></th></th></th></th>	100.00 <th>100.00 <th>12.50 <th>62.50 <th>25.00 <th>100.00 <th>Verde</th> </th></th></th></th></th>	100.00 <th>12.50 <th>62.50 <th>25.00 <th>100.00 <th>Verde</th> </th></th></th></th>	12.50 <th>62.50 <th>25.00 <th>100.00 <th>Verde</th> </th></th></th>	62.50 <th>25.00 <th>100.00 <th>Verde</th> </th></th>	25.00 <th>100.00 <th>Verde</th> </th>	100.00 <th>Verde</th>	Verde
2	Servicios de información, asesoría y supervisión para el desempeño e integración de procesos inherentes a la	Suma Eficacia Ascendente Porcentaje	Porcentaje de Juntas de Seguimiento de Coordinadores Hospitalarios o	100 * (Número de Juntas de Seguimiento realizadas / Número planeadas)	Trimestral	12.50	25.00	100.00	100.00	12.50	62.50	25.00	100.00	Verde

Ma. Del Rosario Hernández Vargas
 Directora General



GOBIERNO DEL ESTADO DE QUERÉTARO
Reporte de avance de Indicadores 2020 (4o Trim)

Dependencia / Entidad / Órgano
desconcentrado /
DENOMINACIÓN DEL

3SCT-CENTRO ESTATAL DE TRASPLANTES DE QUERÉTARO
Programa de donación y trasplantes de órganos y tejidos.

NIVEL	No.	RESUMEN NARRATIVO	NOMBRE DEL INDICADOR	AGRUPACIÓN DIMENSION SENTIDO EXPRESIÓN	MÉTODO DE CÁLCULO	UNIDAD DE MEDICIÓN	LÍNEA BASE	META PROGR AMADA	1er TRIM	2do TRIM	3er TRIM	4to TRIM	META UMBRAL
		donación y trasplante de órganos y tejidos otorgados de acuerdo al Reglamento de la Ley General de Salud en materia de trasplantes.	Personal Sanitario para revisión y seguimiento de acuerdos.	Suma Ascendente Porcentaje	100 * (Número de Juntas de Seguimiento realizadas / Número de Juntas de Seguimiento planeadas)	Juntas de Seguimiento	100.00	100.00	12.50	25.00	62.50	0.00	100.00

JUSTIFICACIÓN TRIMESTRAL

- 1ro. Se llevó a cabo la primera junta el 21 de febrero. El resto se están reprogramando por motivo de la emergencia sanitaria.
- 2ro. Se llevó a cabo el 02 de junio, a través de la plataforma webinar, 11:00 horas, previamente notificados a los responsables de las 13 instituciones con Licencia Sanitaria activa y las siguiente fue el Martes 16 de junio.
- 3er. Se llevaron a cabo en las siguientes fechas: 01 de julio, 21 de julio, 20 de agosto, a cabo el 02 de junio, y el 15 de septiembre del 2020 a través de la plataforma webinar, previamente notificados a los responsables de las Instituciones con Licencia Sanitaria activa
- 4to.

COMPONENTE	3	Porcentaje de crecimiento, desarrollo e investigación de los servicios de Donación, Procuración y Trasplante de órganos y tejidos.	Porcentaje de convenios firmados respecto de los convenios planeados.	Suma Eficacia Ascendente Porcentaje	100 * (Número de convenios firmados / Número de convenios planeados)	Convenios Trimestral	100.00	100.00	0.00	50.00	50.00	0.00	100.00

JUSTIFICACIÓN TRIMESTRAL

- 1ro. Se platica con instituciones para llevar a cabo la firma de convenios de colaboración.
- 2ro. Se llevó a cabo el "Convenio de Colaboración entre Servicios de Salud del Estado de Querétaro y el Centro Estatal de Trasplantes de Querétaro", Firmado en el mes de Abril.
- 3er. Se llevo a cabo el convenio de colaboración entre el Centro Estatal de Trasplantes de Querétaro y la Universidad Cuatémoc", firmado el 21 de septiembre del 2020.
- 4to.

ACTIVIDAD	11	Entrevistas en medios de comunicación masiva, fomentando la cultura de la donación.	Porcentaje de Entrevistas en Medios de Comunicación Masivos sobre el Tema de la Donación de Órganos con fines de Trasplante	Suma Eficiencia Ascendente Porcentaje	100 * (Número de Entrevistas Realizadas / Número de Entrevistas Planeadas a Realizar)	Entrevistas Trimestral y conferencias de prensa	100.00	100.00	28.57	0.00	71.43	0.00	100.00

JUSTIFICACIÓN TRIMESTRAL

Ma. Del Rosario Hernández Vargas
 Directora General



GOBIERNO DEL ESTADO DE QUERÉTARO
Reporte de avance de Indicadores 2020 (4o Trím)

Dependencia / Entidad / Órgano
desconcentrado /
DENOMINACIÓN DEL

3SCT-CENTRO ESTATAL DE TRASPLANTES DE QUERÉTARO
Programa de donación y trasplantes de órganos y tejidos.

NIVEL	No.	RESUMEN NARRATIVO	NOMBRE DEL INDICADOR	AGRUPACIÓN DIMENSIÓN SENTIDO EXPRESIÓN	MÉTODO DE CÁLCULO	UNIDAD DE MEDICIÓN	LÍNEA BASE	META PROGR AMADA	1er TRIM	2do TRIM	3er TRIM	4to TRIM	META UMBRAL ALCANZADA
-------	-----	-------------------	----------------------	--	-------------------	--------------------	------------	------------------	----------	----------	----------	----------	-----------------------

1ro. Se realizaron entrevistas con 4 medios: Códice Informativo, Inqro, Radio UAQ y TV Online.

2ro. Las entrevistas se han quedado suspendidos por el momento

3er. Se realizaron 10 entrevistas: 03 de septiembre(Televisa México, corresponsal Bertha Alfaro) ,09 de septiembre (Televisa Querétaro, en el Programa "Contigo Hoy" Productora Ana Lucia Muñoz),22 de septiembre (Maestra Sara Meza de "Fundación Sofy"),22 de Septiembre (Televisa Querétaro en el "Noticiero de la Noche"),23 de septiembre (Noticias SJR), 23 de Septiembre (EXA de San Juan del Río),24 de septiembre (UNO TV),24 de septiembre (Imagen TV),24 de septiembre (TELEMUNDO),29 de septiembre (Radio y TV Querétaro).

4to.

ACTIVIDAD	12	Organización de la semana Estatal de Trasplantes	Porcentaje de Eventos con Motivo de la Entrega Anual de Reconocimientos a los Familiares de los Donantes.	Suma Eficacia Ascendente Porcentaje	100 * (Número de Eventos Realizados / Número de Planeados a Realizar)	Trimestral	100.00	100.00	0.00	0.00	100.00	0.00	100.00	Verde
-----------	----	--	---	-------------------------------------	--	------------	--------	--------	------	------	--------	------	--------	-------

JUSTIFICACIÓN TRIMESTRAL

1ro. La entrega de reconocimientos se llevará a cabo en el mes de septiembre.

2ro. Este evento esta programado para el 01 de diciembre en el Auditorio del CRIQ

3er. El 24 de septiembre se llevo a cabo la ceremonia virtual al Merito Altruista " Reconocimientos a Familias Donantes"

4to.

ACTIVIDAD	13	Fomento de la cultura de la donación.	Porcentaje de Eventos con Motivo de la Carrera en Pro de la Donación.	Suma Eficacia Ascendente Porcentaje	100 * (Número de Eventos Realizados / Número de Planeados a Realizar)	Trimestral	100.00	100.00	0.00	0.00	100.00	0.00	100.00	Verde
-----------	----	---------------------------------------	---	-------------------------------------	--	------------	--------	--------	------	------	--------	------	--------	-------

JUSTIFICACIÓN TRIMESTRAL

1ro. Se programa para el mes de septiembre evento deportivo en Hospital General de San Juan del Río.

2ro. Se programado su carrera pro donación edición 2020 para el mes de noviembre y estamos haciendo los trámites correspondientes para llevar a cabo la carrera en el Parque Querétaro 2000.

Ma. Del Rosario Hernández Vargas
 Directora General



GOBIERNO DEL ESTADO DE QUERÉTARO
Reporte de avance de Indicadores 2020 (4o Trim)

Dependencia / Entidad / Órgano
desconcentrado /
DENOMINACIÓN DEL

3SCT-CENTRO ESTATAL DE TRASPLANTES DE QUERÉTARO
Programa de donación y trasplantes de órganos y tejidos.

NIVEL	No.	RESUMEN NARRATIVO	NOMBRE DEL INDICADOR	AGrupación DIMENSIÓN SENTIDO EXPRESIÓN	MÉTODO DE CÁLCULO	UNIDAD DE MEDICIÓN	LÍNEA BASE	META PROGR AMADA	1er TRIM	2do TRIM	3er TRIM	4to TRIM	META ALCANZADA
			Porcentaje de eventos con motivo de Obra de Teatro Infantil.	Suma Eficacia Ascendente Porcentaje	100 * (Número de Eventos Realizados / Número de Planeados a Realizar)	Eventos Trimestral	100.00	100.00	0.00	0.00	50.00	50.00	100.00
													Verde


JUSTIFICACIÓN TRIMESTRAL

- 1ro. Derivado de la emergencia sanitaria aún no se han definido fechas junto con los planteles escolares, para presentar la obra teatral.
- 2ro. Las obras de teatro se han quedado suspendidos por el momento
- 3er. Se realizó la presentación del personaje representativo Cori y espectáculo Infantil/Familiar "Órganos Vitales, cuales son y como cuidarlo" por la agrupación de "Payasito Semillita y Melodía"
- 4to. Se llevo a cabo el "Espectáculo Infantil / Familiar" a través 2 videos llamados: "Donación y Trasplante de Corazón" y "Donación y Trasplante de Riñones".

100 * (Número de Eventos Realizados / Número de Planeados a Realizar)	Eventos Trimestral	100.00	100.00	0.00	0.00	86.67	33.33	100.00	Verde
Porcentaje de Eventos para Difundir el Mensaje de la Donación de Órganos con Fines de Trasplante y obtener fondos en el apartado de Recursos Propios.	Suma Economía Ascendente Porcentaje								

JUSTIFICACIÓN TRIMESTRAL

- 1ro. Para el mes de mayo se tiene contemplado el Congreso de Trasplantes, mismo que se reprogramará por la emergencia sanitaria. Asimismo, para el mes de junio se programa evento deportivo con posible cambio de fecha por emergencia.
- 2ro. Los eventos se han quedado suspendidos por el momento.
- 3er. Se llevo a cabo el 5° Congreso Internacional de Donación y Trasplantes y la Semana Estatal
- 4to. El 10 de diciembre de 2020 se llevo a cabo el evento Rifa con Causa Entre Amigos "¡Di Sí a la Donación de Vida!".


Ma. Del Rosario Hernández Vargas
 Directora General



GOBIERNO DEL ESTADO DE QUERÉTARO
Reporte de avance de indicadores 2020 (4o Trím)

Dependencia / Entidad / Órgano
desconcentrado /
DENOMINACIÓN DEL

3SCT-CENTRO ESTATAL DE TRASPLANTES DE QUERÉTARO
Programa de donación y trasplantes de órganos y tejidos.

NIVEL	No.	RESUMEN NARRATIVO	NOMBRE DEL INDICADOR	AGROPACIÓNDIMENSIÓN SENTIDO EXPRESIÓN	MÉTODO DE CÁLCULO	UNIDAD DE MEDIDA	FRECUENCIA DE A MEDICIÓN	LÍNEA BASE	META AMADA	1er TRIM	2do TRIM	3er TRIM	4to TRIM	META ALCANZADA
ACTIVIDAD			Porcentaje de Instituciones Públicas o Privadas que difunden el mensaje de la Donación de Órganos con fines de Trasplante	Suma Eficacia Ascendente Porcentaje	100 * (Número de Instituciones que Difunden el Mensaje de la Donación / Número de Instituciones Registradas en Convenio con CETQro)	Instituciones Trimestral		100.00	100.00	22.22	27.78	50.00	0.00	100.00

JUSTIFICACION TRIMESTRAL

- 1ro. Se realizó la entrega de material publicitario del CETQRO con gel antibacterial en 4 Centros de Salud. (Satélite, Sta. María Magdalena, San Pedro Peñuelas y San Pablo)
- 2ro. Se está considerando el pago de la renta del espectáculo del mes de mayo y junio y 'a renta de la Iona de Zaragoza de los meses Abril, mayo y Junio.
- 3er. En el mes de septiembre se realizaron cubrebocas con la finalidad de difundir el mensaje de la Donación de Órganos y Tejidos, el 20 de septiembre se enviaron mensajes de reconocimientos a varias familias donantes a través del apoyo a la Diócesis de Querétaro, 21 -26 de septiembre se llevo a cabo XVIII Semana Estatal de Donación y Trasplante con varios temas dirigidas a instituciones públicas y privadas. Así también se realizó el pago correspondiente de la renta de la Iona de Zaragoza y de la carretera 57 de los meses julio, agosto y septiembre con el objetivo de difundir el mensaje de la
- 4to.

ACTIVIDAD	14	Seguimiento y evaluación del resultado de las estrategias de sensibilización a población abierta.	Porcentaje de Aplicaciones del Programa de Acompañamiento: Somos Vida	Suma Eficacia Ascendente Porcentaje	100 * (Número de Aplicaciones Realizadas del Programa: Somos Vida / Número de Aplicaciones Planeadas del Programa: Somos Vida)	Trimestral	Trimestral	Trimestral	Trimestral	Trimestral	Trimestral	Trimestral	Trimestral	Trimestral

JUSTIFICACION TRIMESTRAL

- 1ro. Como parte del programa Somos Vida se impartió la plática de Malas Noticias a personal del campo médico el 22 de enero. El 21 de enero, como parte del programa, se impartió plática a personal de la Secretaría de Seguridad Ciudadana.
- 2ro. Solo se han realizado avances
- 3er. Se llevo a cabo el Curso de Generalidades de Comunicación en Situaciones Críticas el 30 de agosto y el 21 de septiembre 2020.
- 4to.

ACTIVIDAD	21	Información sobre los procedimientos y requisitos normativos para solicitar la licencia sanitaria	Porcentaje de Reportes de Actualizaciones a las Redes Sociales, Página WEB	Suma Calidad Ascendente Porcentaje	100 * X Reportes Emitidos en Medios Electrónicos / Reportes Planeados por Emitirse en Medios Electrónicos)	Trimestral	Trimestral	Trimestral	Trimestral	Trimestral	Trimestral	Trimestral	Trimestral	Trimestral

Ma. Del Rosario Hernández Vargas
 Directora General



GOBIERNO DEL ESTADO DE QUERÉTARO
Reporte de avance de indicadores 2020 (4o Trim)

Dependencia / Entidad / Órgano
descentralizado /

3SCT-CENTRO ESTATAL DE TRASPLANTES DE QUERÉTARO

DENOMINACIÓN DEL

Programa de donación y trasplantes de órganos y tejidos.

NIVEL	No.	RESUMEN NARRATIVO	NOMBRE DEL INDICADOR	AGRUPACIÓN DIMENSIÓN SENTIDO EXPRESIÓN	MÉTODO DE CÁLCULO	UNIDAD DE MEDICIÓN	LÍNEA BASE	META PROGR AMADA	1er TRIM	2do TRIM	3er TRIM	4to TRIM	META UMBRAL ALCANZADA
		para procurar y/o trasplantar órganos y tejidos a las instituciones de salud.	Institucional del CETQro y Portales de Transparencia de los Diferentes Ordenes de Gobierno	Suma Calidad Ascendente Porcentaje	100 * (Reportes Emitidos en Medios Electrónicos / Reportes Planeados por Emitirse en Medios Electrónicos)	Reportes Trimestral	0.00	100.00	25.00	25.00	25.00	25.00	100.00 Verde

JUSTIFICACIÓN TRIMESTRAL

- 1ro. Se realizaron las respectivas actualizaciones de enero, febrero y marzo.
- 2ro. Se hicieron las actualizaciones de los meses de abril, mayo y junio
- 3er. Se realizaron las actualizaciones de los meses de julio, agosto y septiembre.
- 4to. Se realizaron las actualizaciones de los meses de octubre, noviembre y diciembre.

ACTIVIDAD	22	Capacitación al personal sanitario sobre los procesos inherentes a la donación y trasplante de órganos y tejidos.	Porcentaje de Conferencias Impartidas en Instituciones Públicas o Privadas	Suma Calidad Ascendente Porcentaje	100 * (Número de Conferencias Impartidas / Número de Conferencias Planeadas a Realizar)	Conferencia Trimestral s	100.00	100.00	16.67	0.00	83.33	0.00	100.00 Verde
-----------	----	---	--	------------------------------------	--	--------------------------	--------	--------	-------	------	-------	------	--------------

JUSTIFICACIÓN TRIMESTRAL

- 1ro. Se llevó a cabo el 12 de marzo el Día Mundial del Riñón en el hospital StarMédica, con ciclo de conferencias. / El 15 de enero se impartió plática en Centro Cultural Gómez Morín a pasantes del área médica.
- 2ro. Las conferencias se han quedado suspendidas por el momento
- 3er. El 31 de agosto realizaron las siguientes conferencias: "Muerte Encefálica", "Duelo", "Emociones", "Comunicación Asertiva", el 15 de septiembre se realizó la conferencia desde España por vía webinar "Comunicación en Situaciones Críticas y su Influencia en el Proceso de Donación" y el 25 de septiembre se impartieron las conferencias de "El proceso de Donación", "Bioética, Donación Y Trasplantes", "Evaluación Clínica del Donante Renal" y el 26 de septiembre se realizó la conferencia de "Donación en el Escenario de Covid 19"
- 4to.

Porcentaje de Coordinadores Hospitalarios o Sanitario Capacitados en Procesos de Mejora	Suma Eficiencia Ascendente Porcentaje	100 * (Número de Coordinadores Capacitados / Número de Coordinadores Registrados)	Personal capacitado	100.00	100.00	0.00	0.00	100.00	0.00	100.00	0.00	100.00 Verde
---	---------------------------------------	--	---------------------	--------	--------	------	------	--------	------	--------	------	--------------

Ma. Del Rosario Hernández Vargas
 Directora General



GOBIERNO DEL ESTADO DE QUERÉTARO
Reporte de avance de Indicadores 2020 (4o Trím)

Dependencia / Entidad / Órgano
desconcentrado /
DENOMINACIÓN DEL

3SCT-CENTRO ESTATAL DE TRASPLANTES DE QUERÉTARO
Programa de donación y trasplantes de órganos y tejidos.

NIVEL	No.	RESUMEN NARRATIVO	NOMBRE DEL INDICADOR	AGRUPACIÓN DIMENSIÓN SENTIDO EXPRESIÓN	MÉTODO DE CÁLCULO	UNIDAD DE MEDICIÓN	LÍNEA BASE	META PROGRAMADA	1er TRIM	2do TRIM	3er TRIM	4to TRIM	META ALCANZADA	UMBRAL
			Continúa en Materia de Donación y/o Trasplantes	Suma Eficiencia Ascendente Porcentaje	100 * (Número de Coordinadores Capacitados / Número de Coordinadores Registrados)	Personal capacitado	100.00	100.00	0.00	0.00	100.00	0.00	100.00	Verde

JUSTIFICACIÓN TRIMESTRAL

- 1ro. Les actividades de capacitación se tienen programadas para el mes de agosto mediante el Dijo de Traspilantes.
- 2ro. Se tiene programado capacitar al personal de salud y/o coordinadores de donación a través del Curso Fundamentos Clínicos, Jurídicos y Bioéticos del Proceso de Donación de Órganos y Tejidos Con Fines De Traspilante
- 3er. Se llevo a cabo la capacitación de 7 Coordinadores Hospitalarios el día 30 de agosto y 6 Coordinadores durante el periodo del 25 al 26 de septiembre del 2020 en el 5° Congreso Internacional de Donación y Traspilantes.
- 4to.

JUSTIFICACIÓN TRIMESTRAL

- 1ro. Se realizaron los respectivos reportes de enero, febrero y marzo.
- 2ro. Se realizaron la entrega de reportes financieros de los meses Abril, mayo y Junio.
- 3er. Se realizaron la entrega de reportes financieros de los meses julio, agosto y septiembre.
- 4to. Se realizaron la entrega de reportes financieros de los meses octubre, noviembre y diciembre.

ACTIVIDAD	24	Entrega de información procedimental y normativa a las instituciones (carpetas impresas y en medios electrónicos).	Porcentaje de Reportes Financieros y del Avance Eficacia Ascendente Porcentaje Programas	Suma Eficacia Ascendente Porcentaje	100 * (Reportes Financieros y de Actividades Emitidos y Entregados a la Secretaría de Salud / Reportes Financieros y de Actividades Planeados de Entregarse a la Secretaria de Salud)	Trimestral	100.00	100.00	25.00	25.00	25.00	25.00	100.00	Verde
25	Supervisión del correcto apego a la norma por parte de las instituciones de salud del estado	Porcentaje de Supervisiones del Proceso de Donación, Asignación de Órganos y Tejidos así como de las Actividades Profesionales	Suma Eficacia Ascendente Porcentaje	100 * (Total de Supervisiones Realizadas / Total de Supervisiones Planeadas por Realizarse)	Supervisiones	Trimestral	100.00	100.00	0.00	33.33	20.83	45.83	100.00	Verde

Ma. Del Rosario Hernández Vargas
 Directora General



GOBIERNO DEL ESTADO DE QUERÉTARO
Reporte de avance de Indicadores 2020 (4o Trim)

Dependencia / Entidad / Órgano
desconcentrado /
DENOMINACIÓN DEL

3SCT-CENTRO ESTATAL DE TRASPLANTES DE QUERÉTARO
Programa de donación y trasplantes de órganos y tejidos.

NIVEL	No.	RESUMEN NARRATIVO	NOMBRE DEL INDICADOR	AGRUPACIÓN DIMENSIÓN SENTIDO EXPRESIÓN	MÉTODO DE CÁLCULO	UNIDAD DE MEDIDA	FRECUENCIA A MEDICIÓN	LÍNEA BASE	META PROGR AMADA	1er TRIM	2do TRIM	3er TRIM	4to TRIM	META ALCANZADA
-------	-----	-------------------	----------------------	--	-------------------	------------------	-----------------------	------------	------------------	----------	----------	----------	----------	----------------

JUSTIFICACION TRIMESTRAL

- 1ro. Las supervisiones programadas para este trimestre se reagendaron en razón de la emergencia sanitaria.
- 2ro. Se realizaron las supervisiones en los siguientes Hospitales: Hospital Star Medica, San Jose, Hospital H+, Clínica Querétan, Hospital los Angeles, Centro Laser de Queretaro, Hospital General de Queretaro, OCUMED Centro Oftalmológico.
- 3er. Se realizaron las supervisiones en los siguientes Hospitales: IMO, Hospital de Especialidades del Niño y la Mujer, Hospital General Regional 1 IMSS Querétaro, Hospital General de San Juan del Río, y ISSSTE.
- 4to. Se realizaron las supervisiones en los siguientes Hospitales: Hospital Star Médica Querétaro, Hospital San José Querétaro, Hospital H+, Hospital Angeles de Querétaro, Centro Laser de Querétaro S.A. de C.V, Hospital General de Querétaro, OCUMED Centro Oftalmológico, Hospital General de San Juan del Río, Instituto Mexicano de Oftalmología I.A.P., Hospital de Especialidades del Niño y la Mujer "Dr. Felipe Núñez Lara" y Hospital Regional 1 IMSS Querétaro.

ACTIVIDAD	26	Detección de faltas u omisiones a los procedimientos y normatividad.	Porcentaje de Colaboradores del CETQro Capacitados en Taller Estratégico de Indicadores	Suma Calidad Ascendente Porcentaje	(Número de Colaboradores que sean Capacitados / Número de Colaboradores que Trabajan en el CETQro)*100	Trimestral	100.00	100.00	0.00	0.00	100.00	0.00	100.00	100.00	Verde
-----------	----	--	---	------------------------------------	--	------------	--------	--------	------	------	--------	------	--------	--------	-------

JUSTIFICACION TRIMESTRAL

- 1ro. La capacitación en materia de trasplantes se llevará a cabo en el mes de agosto mediante Diplomado.
- 2ro. Se estará llevando a cabo en el siguiente trimestre.
- 3er. Se llevo a cabo la capacitación del Taller Estratégico de Indicadores por el Personal del CETQro.
- 4to.

ACTIVIDAD	27	Procesamiento de la información recabada respecto del cumplimiento de los procedimientos y normatividad vigente, y envío al Centro Nacional de Trasplantes	Porcentaje de Reportes del Registro Estatal de Trasplantes emitidos por el CETQro	Suma Eficiencia Ascendente Porcentaje	100 * (Reportes Emitidos en Medios Electrónicos / Reportes por Emitirse en Medios Electrónicos)	Trimestral	100.00	100.00	25.00	25.00	25.00	25.00	25.00	100.00	Verde
-----------	----	--	---	---------------------------------------	--	------------	--------	--------	-------	-------	-------	-------	-------	--------	-------

JUSTIFICACION TRIMESTRAL

- 1ro. Se realizaron las respectivas estadísticas de enero, febrero y marzo.
- 2ro. Se realizaron los reportes de los meses de Abril, Mayo y Junio.

Ma. Del Rosario Hernández Vargas
 Directora General



GOBIERNO DEL ESTADO DE QUERÉTARO
Reporte de avance de Indicadores 2020 (4o Trim)

Dependencia / Entidad / Órgano
desconcentrado /
DENOMINACIÓN DEL

3SCT-CENTRO ESTATAL DE TRASPLANTES DE QUERÉTARO
Programa de donación y trasplantes de órganos y tejidos.

NIVEL	No.	RESUMEN NARRATIVO	NOMBRE DEL INDICADOR	AGRUPACIÓN DIMENSIÓN SENTIDO EXPRESIÓN	MÉTODO DE CÁLCULO	UNIDAD DE MEDIDA	FRECUENCIA DE A MEDICIÓN	LÍNEA BASE	META					
									PROGR	1er TRIM	2do TRIM	3er TRIM	4to TRIM	ALCANZADA
ACTIVIDAD	31	Planeación, ejecución y Conclusión del Proyecto de Foro de Investigación en Donación y Trasplante de Órganos y Tejidos.	Porcentaje de avance del proyecto de foro de investigación	Suma Eficacia Ascendente Porcentaje	100 * (Número de actividades realizadas / Número de actividades planeadas)	Actividades Trimestral	0.00	100.00	40.00	40.00	0.00	20.00	100.00	Verde
JUSTIFICACIÓN TRIMESTRAL														
<p>1ro. El 15 de enero ; el 19 de febrero se llevaron las primeras actividades con miras a la planeación del Foro de Investigación.</p> <p>2ro. El 17 de junio, se llevo a cabo la reunión del comité por vía virtual y el 24 de junio se realizo la reunión del tercer foro Internacional 2020 .</p> <p>3er. Se tiene programado llevarlo a cabo el 30 de octubre .</p> <p>4to. Se llevó a cabo 3er Foro Internacional de Investigación de Donación y Trasplantes 2020, el día 30 de octubre del presente año, en horario de 8:00 a 14:00 horas</p>														

3er. Se realizaron los reportes de los meses de julio, agosto y septiembre.

4to. Se realizaron los reportes de los meses de octubre, noviembre y diciembre.

Ma. Del Rosario Hernández Vargas
Directora General